

Утверждаю
Заведующий МБДОУ
д/с № 22 п. Стодолище
Приказ № 105 «А»
от 01.09.2022г.
_____ С. В. Мартынова

Согласовано
Начальник Отдела
образования
Администрации
муниципального
образования
«Починковский район»
Смоленской области
_____ О. В. Полякова

Согласовано
Начальник ОГБДД
МО МВД России
«Починковский»
майор полиции
_____ С. М. Арбузов

**ПАСПОРТ
ДОРОЖНОЙ БЕЗОПАСНОСТИ
муниципального бюджетного
дошкольного образовательного учреждения
детского сада № 22 п. Стодолище**

2022год

Содержание:

I. Общие сведения.

II. План-схемы МБДОУ д/с № 22 п. Стодолище.

2.1. Район расположения образовательного учреждения, пути движения транспортных средств и детей

2.2. Схема организации дорожного движения в непосредственной близости от образовательного учреждения с размещением соответствующих технических средств и расположение парковочных мест

III. Приложение к паспорту.

3.1. Выписка из приказа о назначении ответственного по профилактике детского дорожно-транспортного травматизма в МБДОУ д/с № 22 п. Стодолище (Приложение № 1);

3.2. План мероприятий по профилактике детского дорожно-транспортного травматизма в МБДОУ д/с № 22 п. Стодолище на 2022-2023 учебный год (Приложение № 2);

3.3. Выписка из приказа о создании отряда ЮПИД в МБДОУ д/с № 22 п. Стодолище (Приложение № 3);

3.4. План работы отряда ЮПИД в МБДОУ д/с № 22 п. Стодолище на 2022 – 2023 учебный год (Приложение № 4);

3.5. План совместной работы с сотрудниками ГИБДД по профилактике детского дорожно-транспортного травматизма на 2022 – 2023 учебный год (Приложение № 5);

3.6. План работы с родителями в МБДОУ д/с № 22 п. Стодолище по профилактике детского дорожно-транспортного травматизма на 2022 – 2023 учебный год (Приложение № 6)

3.7. Перспективное планирование по профилактике детского дорожно-транспортного травматизма с воспитанниками МБДОУ д/с № 22 п. Стодолище по возрастным группам (приложение № 7)

3.8. План работы с педагогами МБДОУ д/с № 22 п. Стодолище по организации профилактической работы по предупреждению детского дорожно-транспортного травматизма в МБДОУ д/с № 22 п. Стодолище на 2022 – 2023 учебный год (Приложение № 8)

ОБЩИЕ СВЕДЕНИЯ

телефоны:

Отдел образования МО «Починковский район» Смоленской области:

4-15-29

ОГИБДД: 4-11-67

МЧС п. Стодолище: 2-72-01

Медицина (скорая помощь): 2-72-03

Полиция г. Починок: 4-20-02

Муниципальное бюджетное дошкольное образовательное учреждение детский сад № 22 п. Стодолище Смоленской области

Руководитель МБДОУ д/с № 22 п. Стодолище: Мартынова Светлана Викторовна

Ответственный по профилактике детского дорожно-транспортного травматизма в МБДОУ д/с № 22 п. Стодолище: Гусева Елена Михайловна

Сотрудник ГИБДД закрепленный за ОМБДОУ д/с № 22 п. Стодолище: Фёдорова Анна Сергеевна

Количество воспитанников: 71

Наличие уголка по БД (место расположения): имеются в подготовительной группах (расположены в группе), при входе в здание детского сада

Наличие класса по ОБДД (место расположения, характеристики): нет

Наличие транспортной площадки (автогородка): нет

Наличие методической литературы и наглядных пособий (краткий перечень):

- Э.Я. Степаненкова, М.Ф. Филенко «Дошкольникам о правилах дорожного движения» Москва 1978 г.;

- Н.И.Маркин, М.Н. Денисов «Безопасность на дорогах Пешеходы-вездеходы Дорожное движение и безопасность пешеходов» Пособие для детей дошкольного возраста, Москва 2006 год;

Работа по предупреждению ДДТТ в воспитательных планах воспитателей: проводится согласно планам


Наличие транспорта для перевозки воспитанников: не имеется

В каких группах проводится организованная деятельность с воспитанниками по БДД: во всех возрастных группах, кроме группы раннего возраста

Количество занятий по БДД в каждой группе: ежемесячно

Как проводится обучение по БДД (организованная деятельность с воспитанниками, игры, досуги, развлечения): проводятся все перечисленные формы работы

Наличие уголка по БДД: имеется при входе в здание детского сада




В подготовительной группе



ПОДЪЕЗДНОЙ ПУТЬ К ДЕТСКОМУ САДУ

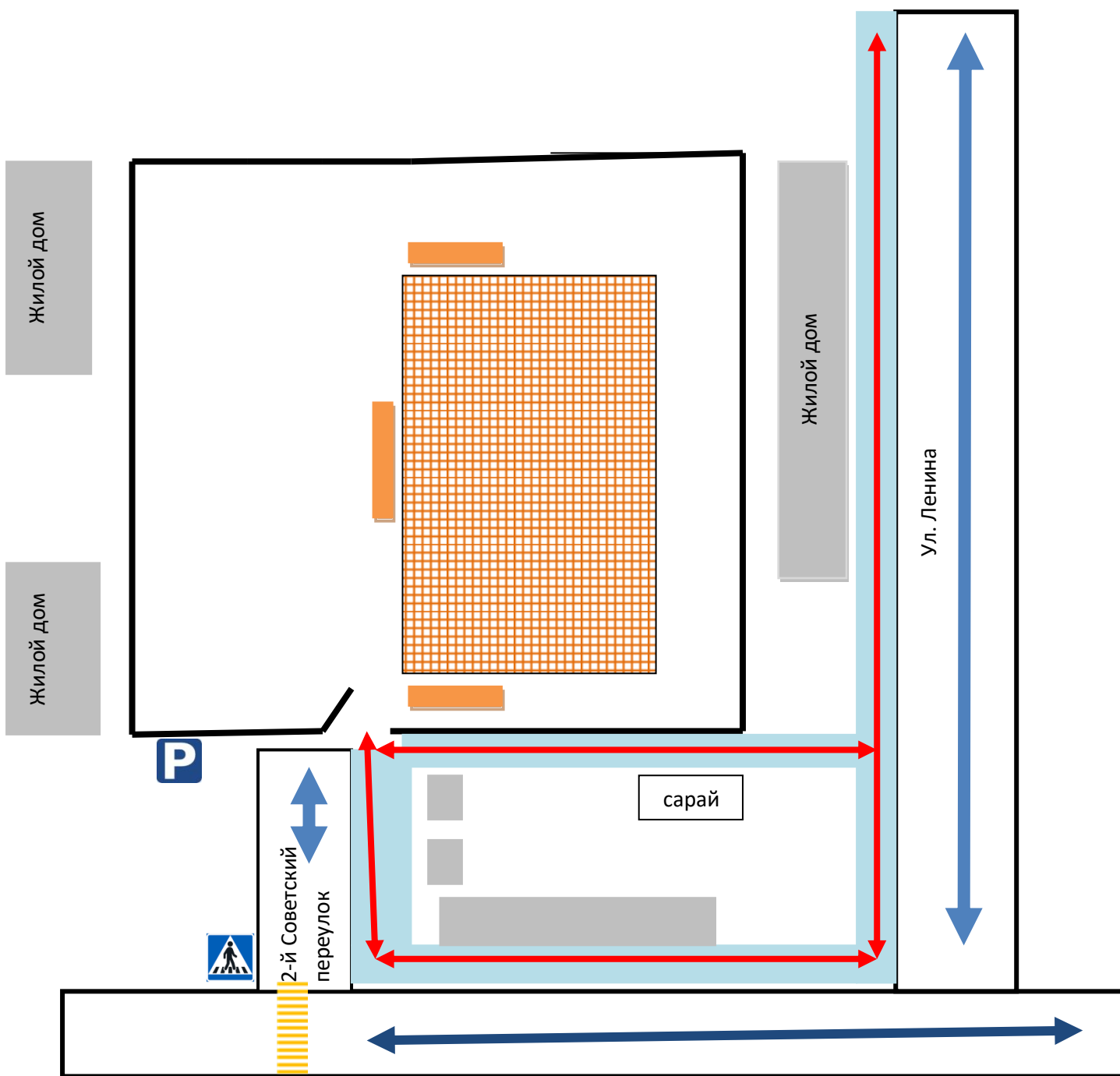


ПОДХОДЫ К ЗДАНИЮ ДЕТСКОГО САДА



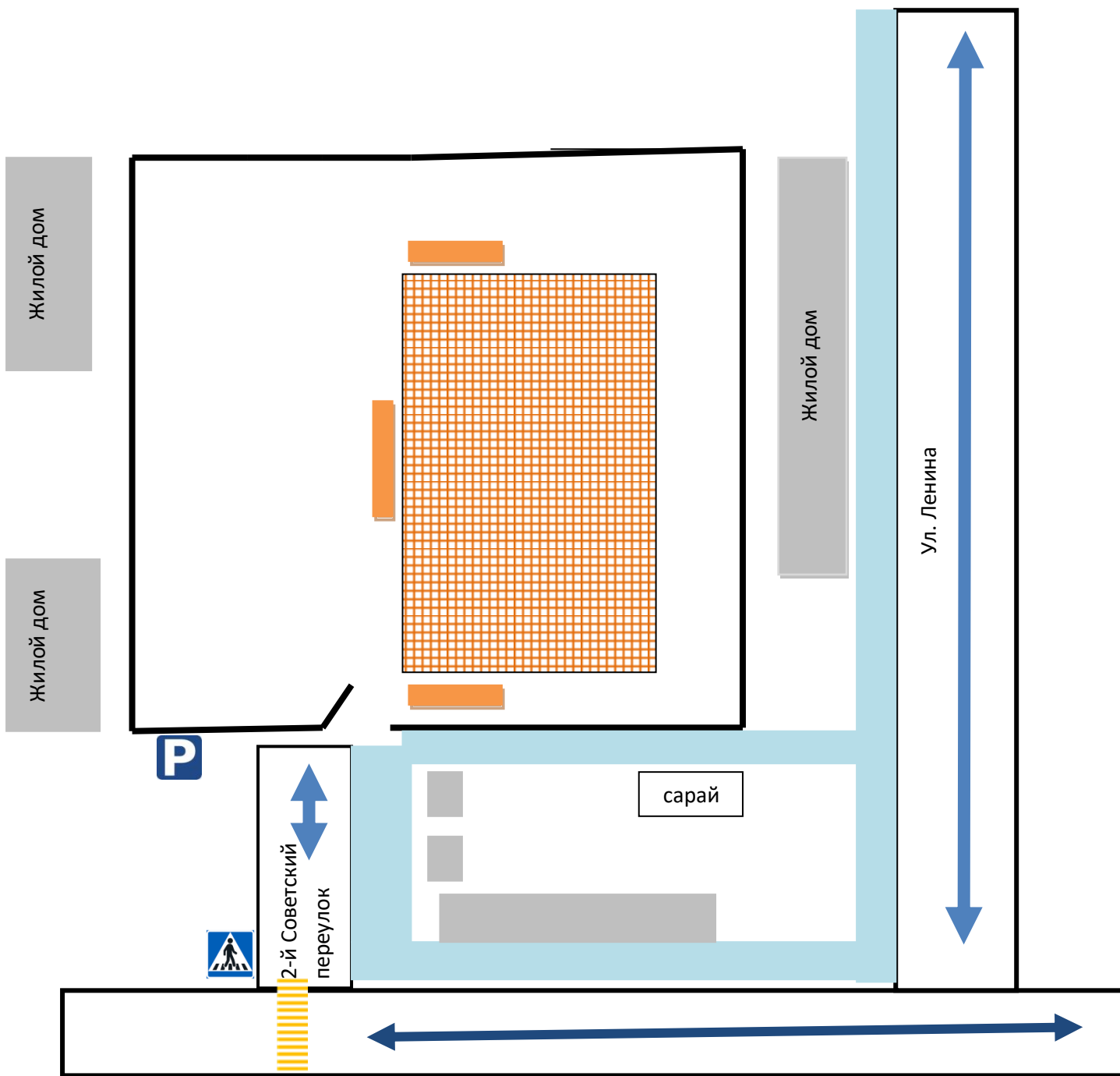


Район расположения МБДОУ д/с № 22 п. Стодолище, пути движения транспортных средств и детей



	Вход в здание ДОУ
	Проезжая часть
	Двустороннее движение
	Пешеходная зона
	Пешеходный переход
	Пути безопасного передвижения детей в ДОУ и из ДОУ
	Парковка
	Жилые дома

Схема организации дорожного движения в непосредственной близости от МБДОУ с размещением соответствующих технических средств и расположение парковочных мест



	Вход в здание ДОУ
	Проезжая часть
	Двустороннее движение
	Пешеходная зона
	Пешеходный переход
	Парковка
	Жилые дома

**МУНИЦИПАЛЬНОЕ БЮДЖЕТНОЕ ДОШКОЛЬНОЕ
ОБРАЗОВАТЕЛЬНОЕ УЧРЕЖДЕНИЕ ДЕТСКИЙ САД № 22
п. СТОДОЛИЩЕ**

ПРИКАЗ № 70 «А»

от 02.06.2022 г.

**«О назначении
ответственного по
профилактике ДДТТ»**

1.1. На основании решения заседания педагогического совета МБДОУ д/с № 22 п. Стодолище (Протокол № 4 от 30.05.2022 г.) назначить воспитателя Гусеву Елену Михайловну ответственным по профилактике ДДТТ по МБДОУ д/с № 22 п. Стодолище с 01.09.2022 г.

1.2. Утвердить План работы по профилактике ДДТТ на 2022-2023 уч. г.

Заведующий МБДОУ д/с № 22

п. Стодолище

_____ С.В. Мартынова

С приказом ознакомлена:

02.06.2022 г. Гусева Е.М. _____

Утверждаю

Заведующий МБДОУ д/с № 22

п. Стодолище

_____ С. В. Мартынова

План мероприятий по профилактике детского дорожно-транспортного травматизма в МБДОУ д/с № 22 п. Стодолище на 2022-2023 учебный год

Цель работы:

Создать условия для формирования у дошкольников устойчивых навыков безопасного поведения на улицах и дорогах, профилактики правонарушений несовершеннолетних.

Задачи работы:

1. Пропаганда Правил дорожного движения среди воспитанников всех групп. Формирование у детей культуры поведения участников дорожного движения.
2. Воспитание у дошкольников сознательного и ответственного отношения к своему здоровью и к личной безопасности на улице. Пропаганда здорового образа жизни детей.
3. Оказание методической помощи воспитателям и родителям по вопросам профилактики детского дорожно-транспортного травматизма.

Ожидаемые результаты:

1. Повышение культуры безопасного поведения на дорогах у воспитанников ДОУ;
2. Снижение детского дорожно-транспортного травматизма;
3. Тесное сотрудничество со структурами, обеспечивающими безопасность личности
4. Наличие у дошкольников основ теоретических знаний и практических умений, относящихся к сфере обеспечения дорожной безопасности

№	Мероприятия	Срок исполнения	Ответственный
п / п			
<i>Организационная работа</i>			
1	Разработка, утверждение перспективного плана мероприятий по профилактике ДДТТ в ДОУ.	Август сентябрь	Заведующий, ответственный по

			профилактике ДДТТ
2	Оформление уголков безопасности дорожного движения в группах	сентябрь	Воспитатели
3	Организация предметно-развивающей среды в группе по обучению детей правилам дорожного движения	В течение года	воспитатели
4	Оформление информационного уголка безопасности, папок-передвижек для родителей.	В течение года	Воспитатели
5	Участие в мероприятиях по профилактике ДДТТ	В течение года	Воспитатели
Методическая работа			
1	Обзор методической литературы по основам безопасности дорожного движения.	Сентябрь	Ответственный по профилактике ДДТТ
2	Знакомство с аналитическим информационным материалом ГИБДД, консультации для воспитателей	В течение года (по мере необходимости)	Ответственный по профилактике ДДТТ
3	Знакомство с планом работы по ДДТТ	сентябрь	Заведующий
4	Изготовление пособий и игрового материала для обучения детей безопасному поведению на дороге (обогащение предметно-развивающей среды).	В течение года	Воспитатели
5	Контроль организации работы с детьми по теме «Дорожная азбука»	1 раз в квартал	Ответственный по профилактике ДДТТ

Работа с воспитанниками			
1	Проведение мероприятий по дорожной безопасности: - беседы с детьми по профилактике ДДТТ через игровую деятельность; - экскурсии, целевые прогулки к проезжей части, светофору, «зебре»; - организация и обыгрывание дорожных ситуаций на игровой площадке	В течение года	Воспитатели
2	Организация экскурсий: - по улицам посёлка - к перекрёстку - к остановке пассажирского транспорта	В течение года	Воспитатели
3	Проведение игры-викторины для детей старшего дошкольного возраста «Знатоки правил дорожного движения»	ноябрь	Воспитатели, ответственный по профилактике ДДТТ
4	Развлечение для детей младшего возраста «В гостях у Светофорика»	февраль	Воспитатели групп, муз.руководитель
5	Организация просмотров м/фильмов о правилах дорожного движения.	В течение года	Воспитатели, ответственный по профилактике ДДТТ
6	Выставка рисунков детей всех возрастных групп совместно с родителями «Правила дорожные знать каждому положено»	Апрель	Воспитатели, ответственный по профилактике ДДТТ
7	Чтение художественных произведений, рассматривание иллюстраций, заучивание стихотворений о транспорте, ПДД	В течение года	Воспитатели
8	Организация сюжетно-ролевых игр:	В течение года	Воспитатели

	- мы водители и пассажиры - водители и пешеходы - скорая помощь - служба спасения изготовление атрибутов для игр		
9	Организация и проведение дидактических и подвижных игр	В течение года – в помещении и на свежем воздухе	Воспитатели, муз. руководитель
10	Конструирование, рисование, лепка по ПДД	В соответствии с ФГОС по плану воспитателя	Воспитатели
<i>Работа с родителями</i>			
1	Проведение общих и групповых родительских собраний с освещением вопроса «Профилактика детского дорожно-транспортного травматизма в семье»	В течение года	Воспитатели
2	Консультация для родителей всех возрастных групп «Безопасность детей в наших руках»	Декабрь 2022г (перед новогодними каникулами)	Воспитатели
3	Индивидуальные беседы с родителями о соблюдении правил безопасности детей на дороге	В течение учебного года	Воспитатели
4	Привлечение родителей «группы риска» к проведению различных мероприятий в рамках профилактической работы по ДДТТ	В течение учебного года	Воспитатели
5	Анкетирование родителей ДОУ	Май	Воспитатели
<i>Межведомственные связи</i>			
1	Участие инспектора ГИБДД в проведении образовательной деятельности по правилам дорожного движения	В течение года	Заведующий

2	Привлечение школьников – выпускников детского сада к изготовлению атрибутов игр по проведению образовательной деятельности по тематике	В течение года	Воспитатели
---	--	----------------	-------------

**Муниципальное бюджетное дошкольное образовательное
детский сад № 22 п. Стодолище**

Приказ № 104 «А»

от 01.09.2022г.

**«О создании отряда ЮПИД
в МБДОУ д/с № 22 п. Стодолище»**

В связи со значимостью проведения профилактической работы в ДОУ по предупреждению дорожно – транспортных правонарушений, формирования у детей углубленных знаний правил дорожного движения через вовлечение в число активных пропагандистов законопослушного поведения на улицах и дорогах

Приказываю:

- 1.1. Создать в МБДОУ отряд ЮПИД и назначить руководителем отряда воспитателя Гусеву Е. М.
- 1.2. Утвердить план работы отряда ЮПИД на 2022 – 2023 учебный год.
- 1.3. Контроль за исполнением приказа оставляю за собой.

Заведующий МБДОУ д/с № 22
п. Стодолище _____ С. В. Мартынова

С приказом ознакомлена:

01. 09. 2022г. _____ Е. М. Гусева

Приложение №4.

Утверждаю
Заведующий МБДОУ д/с № 22
п. Стодолище
_____ С. В. Мартынова

**План работы отряда ЮПИД МБДОУ д/с № 22
п. Стодолище на 2022-2023 учебный год**

Цель: формирование у детей углубленных знаний Правил дорожного движения через вовлечение в число активных пропагандистов законопослушного поведения на улицах и дорогах.

Задачи:

обучающие:

- изучение правил безопасного поведения на дорогах;
- овладение специальной дорожной терминологией;
- ознакомление с методами и формами пропаганды безопасного дорожного движения;

развивающие:

- формирование и развитие навыков безопасного поведения на дорогах;
- формирование умения предвидеть опасные ситуации на дороге, избегать их, принимать грамотные решения в соответствии с ситуацией;
- развитие организаторских способностей и общей культуры личности;

воспитательные:

- социализация личности ребенка через включение его в различные виды социальных отношений в общении, игре, творческой деятельности;
- объединение детей на основе овладения знаниями и навыками безопасного поведения на дорогах.

Члены отряда – воспитанники подготовительной группы (18 человек).

Возраст детей - 5-6 лет.

Мероприятия	Дата проведения	Ответственный
1. Создание отряда ЮПИД. 2. Оформление плакатов по ПДД. 3. Конкурс «Ребенок. Дорога. Безопасность»	Ноябрь	Гусева Е. М. Кондрашова О.А.
1. Ролевая игра «Быть хорошим пешеходом». 2. Викторина по правилам дорожного движения.	Декабрь	Кондрашова О.А.

<ol style="list-style-type: none"> 1. Экскурсия к перекрестку. 2. Загадки по ПДД для дошкольников. 	Январь	Гусева Е. М. Кондрашова О. А.
<ol style="list-style-type: none"> 1. Конкурс поделок « Знаки своими руками». 2. Выпуск газеты « Красный, желтый, зеленый». 	Февраль	Гусева Е. М.
<ol style="list-style-type: none"> 1. Беседа с детьми : «Нерегулируемый перекрёсток. Правила поведения пешехода на нём». 2. Досуг « Знать правила движения должны все без сомнения». 	Март	Кондрашова О.А. Толмачёва В.Н.
<ol style="list-style-type: none"> 1. Беседа с использованием таблиц « Дорожные знаки». 	Апрель	Гусева Е. М.
<ol style="list-style-type: none"> 1. Экскурсия по поселку с целью изучения дорожно – транспортной обстановки. 2. Встреча с сотрудником ГИБДД « Профилактика и предупреждение детского дорожно–транспортного травматизма». 	Май	Гусева Е. М. Кондрашова О. А.

Утверждаю
Заведующий МБДОУ д/с № 22
п. Стодолище
_____ С. В. Мартынова

**План совместной работы с сотрудниками ГИБДД по профилактике
детского дорожно-транспортного травматизма
на 2022 – 2023 учебный год**

ЦЕЛЬ: Формирование у детей навыков безопасного поведения на улицах и дорогах города в целях предупреждения и сокращения детского дорожно- транспортного травматизма.

ЗАДАЧИ: 1. Продолжить работу педагогического коллектива по профилактике ДТП, ознакомлению детей с правилами дорожного движения.

2. Продолжать развивать у детей элементарные навыки самостоятельного и безопасного поведения на дороге и в транспорте.

3. Развивать формы сотрудничества и взаимодействия педагогического коллектива ДОУ с семьей, отделом ГИБДД, транспортными предприятиями, общественными организациями для профилактики детского травматизма на дорогах.

№ п/п	Содержание работы	Время проведения
1.	Ознакомление сотрудников и родителей (законных представителей) ДОУ с совместным планом работы с ГИБДД	Сентябрь
2.	Встречи с инспектором ГИБДД. Беседы по профилактике детского дорожно-транспортного травматизма.	В течение года по запросу ДОУ
3.	Создание профильного отряда ЮПИД	Ноябрь
4.	Встречи с инспектором ГИБДД (беседы с воспитанниками по	Раз в квартал

	безопасности дорожного движения)	
5.	Встречи с инспектором ГИБДД. Проведение конкурсов, викторин по безопасности дорожного движения.	Декабрь
6.	Участие в родительских собраниях ДОУ (демонстрация видеороликов безопасности дорожного движения, по профилактике детского дорожно- транспортного травматизма) - «Профилактика детского дорожно- транспортного травматизма, родитель – пример для подражания для своего ребенка на дорогах» - «Безопасность на дороге»	2 раза в год по запросу ДОУ
7.	Консультация для воспитателей «Формирование у детей дошкольного возраста сознательного отношения к вопросам безопасности и безопасности окружающих».	Апрель
8.	Изготовление буклета «Правила безопасности на дороге»	Май

Утверждаю
 Заведующий МБДОУ д/с № 22
 п. Стодолище
 _____ С. В. Мартынова

План работы с родителями в МБДОУ д/с № 22 п. Стодолище по профилактике детского дорожно-транспортного травматизма на 2022 – 2023 учебный год

№ п/п	Мероприятие	Время проведения	Ответственный
1.	Оформление информационного стенда для родителей по ПДД: <ul style="list-style-type: none"> • О правилах дорожного движения; • Взрослые, вам подражают! • Обучение детей правилам дорожного движения; • Безопасность ребенка в автомобиле; • Ваш ребёнок – дошколёнок!; Дорога в зимний период времени	В течение года	Воспитатели групп
2.	Родительское собрание “Как влияет на безопасность детей поведение родителей на дороге”	Ноябрь	Воспитатели групп
3.	Рекомендации для родителей по соблюдению правил дорожного движения на групповых родительских собраниях	В течение года	Воспитатели групп
4.	Оформление информации в уголках для родителей по профилактике детского дорожно-транспортного травматизма (фотоматериал, папки-передвижки, информационные стенды и т .д).	В течение года	Воспитатели групп
5.	Участие родителей в изготовлении Материала и атрибутов для игр по ПДД.	В течение года	Воспитатели групп
6.	Памятки для родителей: <ul style="list-style-type: none"> • Соблюдаем правила дорожного движения 	В течение года	Воспитатели групп

	<ul style="list-style-type: none"> • Безопасность ребенка в автомобиле • Дорожная безопасность • Безопасность дошкольника <p>Как предотвратить опасность</p>		
7.	Оформление папок-передвижек в групповых Комнатах по ПДД	В течение года	Воспитатели групп
8.	Проведение инструктажа родителей по ПДД	Май	Воспитатели групп

Утверждаю

Заведующий МБДОУ д/с № 22

п. Стодолище

_____ С. В. Мартынова

Перспективное планирование по профилактике детского дорожно-транспортного травматизма с воспитанниками МБДОУ д/с № 22 п. Стодолище по возрастным группам

Задачи работы по ознакомлению с ПДД в разных возрастных группах

1 младшая группа

На 3-м году жизни дети могут ориентироваться лишь в привычной для них обстановке. В пределах групповой комнаты они усваивают понятия «близко - далеко», «низко - высоко», «большой - маленький».

Поэтому в работе с детьми 1 младшей группы важное значение имеет дальнейшее формирование пространственной ориентировки. Начинать целесообразно на ограниченной плоскости (*лист бумаги, стол*).

В течение года дети должны научиться различать легковые и грузовые машины, уметь называть части автомобиля: кабину, колеса, окна, двери. С этой целью воспитатель проводит с детьми наблюдения за различными видами транспорта (*в зависимости от окружающих условий*).

Для расширения и закрепления знаний детей о транспорте в группе должны быть книги, иллюстрации с изображением разнообразных машин. Воспитатель учит детей правильно отвечать на вопросы: «Какие машины едут», «Кто управляет автомобилем».

Для развития ориентировки в пространстве, умений действовать по сигналу используются игры «Бегите ко мне», «Поезд», «К куклам в гости».

В играх у детей закрепляются представления о направлении «вперед - назад».

Младшая группа

С детьми 3-4 лет воспитатель продолжает работу по расширению представлений об окружающем, формированию ориентировки в пространстве, учит понимать и употреблять понятия «здесь», «там», «вверху», «внизу», «близко», «далеко». Он организует и постоянно направляет познавательную деятельность детей на предметы, явления и события, которые не только способствуют развитию представлений об

окружающем, но и дают первоначальные элементарные знания правил дорожного движения.

Детей знакомят с дорогой, улицей, тротуаром, некоторыми видами транспорта. Они узнают, что люди ездят в легковых автомобилях, автобусах (*троллейбусах, трамваях*). Грузы возят на грузовых машинах. Автомобилем управляет шофер. Он осторожно ведет машину.

Большое внимание уделяется развитию ориентировки детей в пространстве на музыкальные и физкультурных занятиях: при выполнении упражнений, построений и перестроений, при проведении подвижных игр, когда дети учатся быстро находить свое место, действовать точно по сигналу воспитателя, подчиняться игровым правилам.

На занятиях по развитию элементарных математических представлений детей учат различать направления «вперед», «назад», «сзади», «налево (*слева*)», «направо (*справа*)».

Представления о транспорте, улице, полученные детьми на прогулках, занятиях, постепенно закрепляются и расширяются при каждом удобном случае воспитателем, родителями.

Воспитатель подбирает книги, иллюстрированные яркими рисунками различных видов транспорта, объясняет их назначение, рассказывает о разных частях автомобиля, старается активизировать восприятие детей вопросами. Учитывая односложности ответов детей данного возраста воспитатель дополняет и повторяет ответ ребенка.

Большое место в ознакомлении детей 4-го года жизни с некоторыми правилами дорожного движения отводится прогулкам. Дети наблюдают за движением транспорта и пешеходов, узнают, что пешеходы идут по тротуару, машины едут по дороге, учатся узнавать известные им по рисункам автомобили и их детали, устанавливать простейшие причинно-следственные связи в окружающем.

В течение года прогулки периодически повторяются, с тем, чтобы закрепить имеющиеся у детей представления о правилах дорожного движения.

Средняя группа

С детьми 4-5 лет воспитатель продолжает работу по развитию ориентировки в окружающем. Более широкой становится программа целевых прогулок.

Воспитатель должен познакомить детей с трудом водителей некоторых видов транспорта; в легковых автомобилях и некоторых видов транспорта; в легковых автомобилях автобусах ездят люди, на грузовых машинах привозят в детский сад продукты и другие грузы; в кабине за рулем сидит шофер, он ведет машину быстро и осторожно, чтобы не произошло аварии.

С целью обогащения опыта детей, закрепления их представлений транспорте на целевых прогулках проводятся наблюдения. Дети

уточняют особенности передвижения, определяют сходство и отличие троллейбуса, трамвая, автобуса, машины.

Детей знакомят с конкретными правилами дорожного движения, рассказывают им о назначении желтого сигнала светофора, объясняют правила поведения пешеходов: ходить по улице спокойным шагом, придерживаясь правой стороны тротуара; переходить дорогу только по переходу, при зеленом свете светофора. Воспитатель знакомит детей со словами «проезжая часть», «односторонне и двустороннее движение», «пешеход», «наземный (*подземный*) переход».

Старшая группа

В предшествующих группах дети познакомились с некоторыми правилами дорожного движения. В старшей группе представления детей уточняются и дополняются.

На экскурсиях, целевых прогулках закрепляется представление детей о проезжей части, осевой линии. Их знакомят с перекрестком, дорожными знаками («*Пешеходный переход*», «*Перекресток*», «*Пункт питания*», «*Телефон*», «*Место стоянки*», «*Пункт медицинской помощи*»). Дают более полные знания о правилах для пешеходов и пассажиров:

- пешеходам разрешается ходить только по тротуару;
- идти следует по правой стороне тротуара;
- пешеходы переходят дорогу шагом в местах, где имеются пешеходная дорожка и указатели перехода;
- при двустороннем движении смотрят вначале налево, а дойдя до середины - направо;
- пассажиры ожидают транспорт на специальной остановке;
- пассажиры с детьми могут входить в транспорт с передней площадки;
- в транспорте каждый должен вести себя спокойно, чтобы не мешать остальным пассажирам.

Подготовительная группа

Работу с детьми 6-7 лет по ознакомлению с правилами дорожного движения надо организовать так, чтобы знания, полученные на занятиях, экскурсиях и прогулках, стали прочными и могли быть с успехом применены будущими школьниками. Первокласснику приходится порой самостоятельно переходить улицу. К этому его надо подготавливать.

Прежде всего в подготовительной к школе группе необходимо закреплять, расширять и углублять представления о правилах дорожного движения, полученные в других группах.

С этой целью с детьми 6-7 лет проводятся наблюдения за движением транспорта, работой водителя, сигнализацией светофора. Расширять знания детей о работе сотрудников ГИБДД, контролирующей движение на улице.

Продолжается знакомство с назначением дорожных знаков и их начертанием.

Закрепляется правильное употребление пространственной терминологии (*слева - справа, сверху - внизу, спереди - сзади, напротив,*

вдоль, рядом, навстречу, на противоположной стороне, посередине и т. д.). Дети должны хорошо ориентироваться в окружающей обстановке, ее изменениях, правильно реагировать на них.

Детей подготовительной к школе группы знакомят с новыми для них правилами пешеходов и пассажиров:

- переходить улицу на перекрестках (*где нет указателей*),
- в местах, где есть пешеходные тоннели или мосты, пешеходы должны пользоваться только ими,
- прежде чем переходить дорогу, пешеход должен убедиться в полной безопасности. Запрещается пересекать путь приближающемуся транспорту:
- там, где движение регулируется, выходить на проезжую часть для перехода дороги можно только при зеленом сигнале светофора, светового указателя или при разрешающем жесте регулировщика,
- пешеходы должны быть внимательны к окружающим, взаимновежливыми,
- ожидать автобус, троллейбус, трамвай, такси разрешается лишь на посадочных площадках, а там, где их нет, - на тротуаре (*обочине дороги*)

Перспективное планирование по профилактике дорожно-транспортного травматизма с воспитанниками МБДОУ д/с № 22 п. Стодолище

Содержание	Время проведения	Ответственный
<p><i>Экскурсии и целевые прогулки:</i></p> <ul style="list-style-type: none"> • Наблюдение за движением пешеходов; • Наблюдение за движением транспорта; • Рассмотрение видов транспорта; <p>Прогулка к пешеходному переходу.</p>	1 раз в 2 мес.	Воспитатели групп
<p><i>Сюжетно-ролевые игры:</i></p> <ul style="list-style-type: none"> • Мы водители и пассажиры; • Водители и пешеходы; • Шофёры; • Транспорт; • Служба спасения; • Скорая помощь; <p>Поездка на автомобиле;</p>	В течение года	Воспитатели групп
<p><i>Дидактические игры:</i></p> <ul style="list-style-type: none"> • Можно - нельзя; • По земле, по воде, по воздуху; 	В течение года	Воспитатели групп

<ul style="list-style-type: none"> • Наша улица; <p>Красный, желтый, зеленый;</p> <ul style="list-style-type: none"> • Найди такой же знак; • Собери автомобиль; • Транспорт; <p>Угадай вид транспорта по описанию</p>		
<p><i>Подвижные игры:</i></p> <ul style="list-style-type: none"> • Воробушек и автомобили; • Бегущий светофор; • Мы едем, едем, едем...; • Красный, желтый, зелёный; • Светофор; <p>Поезд.</p>	В течение года	Воспитатели групп
Тематические вечера	1 раз в квартал	Музыкальный руководитель, воспитатели
<p><i>Беседы с воспитанниками:</i></p> <ul style="list-style-type: none"> • Моя улица; • Пешеходный переход; • Транспорт; • Дорога не место для игр; • Какие бывают машины; • Что такое светофор; • Правила поведения в автобусе; • Я велосипедист!; • Правила дорожные, которые нужно знать; • Всем ребятам надо знать, как по улице шагать; <p>Правила эти запомним друзья!</p>	В течение года	Воспитатели
<p><i>Чтение художественной литературы:</i></p> <ul style="list-style-type: none"> • С. Михалков «Моя улица», «Велосипед», «Скверная история»; • С. Маршак «Милиционер», «Мяч»; • А. Северный «Светофор»; • В. Семиренко «Запрещается- разрешается»; • В. Головкин «Правила движения»; • Я. Пишумов «Машины», «Самый лучший пешеход», «Три сигнала светофора»; • В. Волков «В парке»; • М. Пляцковский «Светофор»; 	В течение года	Воспитатели групп

<ul style="list-style-type: none"> • И. Лешкевич «Гололед»; • В. Степанов «Машины»; • В. Кожевников «Светофор»; • И. Серяков «Улица, где все спешат»; • И. Л. Сандбери «Мальчик и сто автомобилей»; • О. Бедарев «Правила дорожные»; <p>Н. Кончаловская «Самокат».</p>		
<p>Чтение и заучивание стихотворений по тематике; разгадывание загадок</p>	<p>В течение года</p>	<p>Воспитатели групп</p>
<p>Просмотр мультфильмов и диафильмов по тематике</p>	<p>В течение года</p>	<p>Воспитатели групп</p>

Приложение №8.

Утверждаю

Заведующий МБДОУ д/с № 22

п. Стодолище

_____ С. В. Мартынова

План работы с педагогами МБДОУ д/с № 22 п. Стодолище по организации профилактической работы по предупреждению детского дорожно-транспортного травматизма в МБДОУ д/с № 22 п. Стодолище на 2022 – 2023 учебный год.

№ п/п	Мероприятия	Сроки	Ответственный
1.	Инструктаж с воспитателями по охране жизни и здоровья детей, по предупреждению детского дорожно-транспортного травматизма на начало учебного года	сентябрь	Заведующий
2.	Самоанализ педагогов «что я знаю о правилах дорожного движения». Выявление уровня компетентности педагогов по «Дорожной грамоте».	сентябрь	Гусева Е. М.
3.	Оформление и пополнение стенда «Уголок ПДД»	В течение года	Гусева Е. М.
4.	Конкурс рисунков «Знай и соблюдай дорожные правила»	октябрь	Гусева Е. М.
5.	Консультация «Что должен знать воспитатель о ПДД»	ноябрь	Гусева Е. М.
6.	Инструктаж с воспитателями по охране жизни и здоровья детей, по предупреждению детского дорожно-транспортного травматизма в зимнее время	декабрь	Гусева Е. м.

7.	<p>Организация предметно-развивающей среды в группах:</p> <ul style="list-style-type: none"> - подборка художественной литературы; - дидактические игры и пособия; - подбор иллюстративного материала и изготовление атрибутов для сюжетно-ролевых игр 	В течение года	Гусева Е. М.
8.	Семинар-практикум «Ознакомление дошкольников с дорожной грамотой»	январь	Гусева Е. М.
9.	Консультация по теме «Построение системы работы по изучению дошкольниками правил дорожного движения»	февраль	Гусева Е. М.
10.	Методический калейдоскоп «Знакомство с педагогическим опытом педагогов по обучению детей правилам дорожного движения»	март	Воспитатели, Гусева Е. М.
11.	Презентации по ПДД	апрель	Воспитатели
12.	Инструктаж с воспитателями по охране жизни и здоровья детей, по предупреждению детского дорожно-транспортного травматизма в летний период	май	Гусева Е. м.